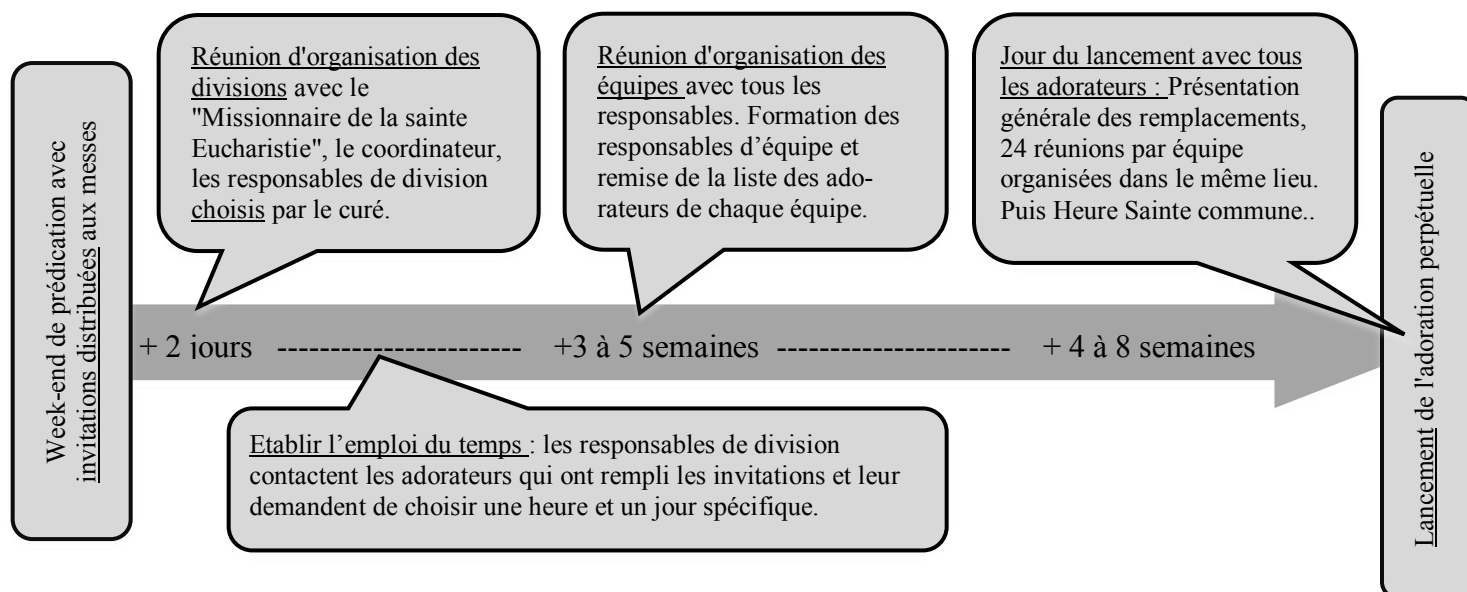


ETAPES POUR LANCER L'ADORATION PERPÉTUELLE



WEEK-END DES INSCRIPTIONS

Pour mettre en place l'adoration perpétuelle dans une paroisse, il est recommandé d'inviter un « Missionnaire de la très sainte Eucharistie » qui vient prêcher à toutes les messes du dimanche. Il prêchera sur l'adoration eucharistique et insistera sur les grâces personnelles et ecclésiales qui en découlent. Puis il invitera les paroissiens à répondre à l'invitation de Jésus : « *Ne pouvez-vous pas veiller une heure avec Moi ?* ». Juste après l'homélie, des invitations sont distribuées avec des crayons. Les paroissiens qui souhaitent adorer le Saint-Sacrement une heure par semaine inscrivent leur nom et numéro de téléphone ainsi que le moment où ils désirent venir prier : matin, après-midi, soir ou nuit. Ils peuvent aussi exprimer leur désir d'aider en tant que responsable d'équipe. Les invitations sont récupérées pendant la quête. Après la messe, elles sont triées par division et comptabilisées.

RÉUNION D'ORGANISATION DES DIVISIONS

Juste après le WE des inscriptions, menée par le « Missionnaire de la très sainte Eucharistie »

Les personnes présentes sont au nombre de 5 à 10. Elles sont invitées **personnellement par le curé** pour leurs aptitudes dans l'organisation ainsi que pour leur amour du Saint-Sacrement. Voici le déroulé possible :

- ✚ Présentation de l'importance de mettre en place une organisation (cf au dos de cette page) (5')
- ✚ Présentation, si nécessaire, du document « 7 raisons pour adorer une heure par semaine » (5')
- ✚ Présentation du document « Remplacements » (10')
- ✚ Présentation du document « Organisation de l'adoration perpétuelle » (15')
- ✚ Présentation de ce document « Etapes pour lancer l'adoration perpétuelle » (10')
- ✚ On nomme le coordinateur et les quatre responsables de division **en accord avec le curé** (5')
- ✚ Les invitations sont remises par groupe à chaque responsable de division. Les invitations incomplètes sont remises au coordinateur qui les traitera personnellement (5')
- ✚ Échange de noms et numéros de téléphone des nouveaux responsables (5')
- ✚ Choisir une date pour la réunion d'organisation des responsables d'équipes, 3 à 5 semaines plus tard, en fonction du nombre d'adorateurs.
- ✚ Choisir une date du lancement de l'adoration entre 1 mois et 2 mois plus tard. Attention, l'adoration perpétuelle est appelée à durer dans le temps. Donc inutile de se précipiter dans l'organisation.

ÉTABLIR L'EMPLOI DU TEMPS

Dès que possible, les responsables de division remplissent la plage horaire de leur division avec les invitations de leur groupe. Ils appellent les personnes concernées pour leur demander l'heure exacte où ils désirent se rendre à la chapelle. Ils commencent par ceux qui ont choisi une heure spécifique, ensuite ceux qui ont choisi

une plage horaire. On essaie de répartir au mieux les adorateurs sur le tableau. Des tableurs en réseau (comme Google Excel peuvent simplifier le travail). Les indications suivantes peuvent être utiles :







- a) Remerciez-les de libérer une heure de leur emploi du temps chargé.
- b) Demandez-leur le jour et l'heure désirés ou demandez-leur s'ils acceptent de prendre une heure qui n'est pas retenue.
- c) Encouragez-les si vous notez une hésitation. S'ils ne souhaitent pas s'engager dans la durée, proposez leur une période d'essai de quelques semaines... Très souvent, ils demanderont à garder l'heure dans la suite...
- d) S'il est nécessaire, demandez-leur s'ils acceptent d'être responsable d'équipe. Dans ce cas, validez le choix par le curé. Invitez-les à la réunion des responsables d'équipe.
- e) Attention : pour les heures de la nuit, soyez très clair dans la description de l'heure (par exemple : 2h à 3h dans la nuit du mardi au mercredi)

Note: Les envois par courrier ou email sont déconseillés. Il est préférable de parler de vive voix avec l'adorateur pour être certain qu'il ait compris la démarche... « *La foi naît de ce que l'on entend* » (Rm 10, 17)

Dès que possible, après avoir contacté les adorateurs, le travail des responsables de division est mis en commun. Le tableau des adorateurs doit être complété si possible avant la réunion suivante. Un fichier Excel dynamique (cf site : www.adoperp.fr) permet d'imprimer les tableaux dans différents formats... Le coordinateur choisit un secrétaire pour le service informatique...





RÉUNION D'ORGANISATION DES ÉQUIPES (Coordinateur + 4 Responsables de division + 24 Responsables d'équipe, 3 à 5 semaines après les prédications du WE)

Le coordinateur suit les étapes suivantes :

-  Présentation de l'importance de mettre en place une organisation (cf ci-dessous) (5')
-  Présentation, si nécessaire, du document « 7 raisons pour adorer une heure par semaine » (5')
-  Présentation du document « Remplacements » (10')
-  Présentation du document « Organisation de l'adoration perpétuelle » (15')
-  Présentation de ce document « Etapes pour lancer l'adoration perpétuelle » (10')
-  Les responsables d'équipe reçoivent la liste des adorateurs (nom et tel) des membres de leur équipe.

RÉUNIONS PAR ÉQUIPE, FAITES ENSEMBLE le jour du lancement

Les adorateurs sont tous rassemblés pour le lancement de l'adoration perpétuelle. Le coordinateur peut suivre les étapes suivantes :

-  Présentation, si nécessaire, du document « 7 raisons pour adorer une heure par semaine » (10')
 -  Présentation du document « Remplacements », remis à chaque adorateur (15')
 -  Précisions sur les places de stationnement et l'emplacement des toilettes, les mesures de sécurité...
 -  Puis les équipes se rassemblent autour de leur responsable d'équipe dans différentes parties de l'église pour recevoir les noms et téléphones des autres adorateurs de l'équipe, ainsi que pour faire connaissance, facilitant les remplacements éventuels futurs (20') ;
- Puis lancement de l'adoration perpétuelle avec une messe, une procession ou une heure sainte ensemble...
-

Pourquoi une organisation pour l'adoration permanente ?

Il faut constituer un corps. Pour coordonner les activités pastorales, la paroisse doit être organisée et structurée comme un corps, avec une "colonne vertébrale". Les méthodes et les structures ne s'opposent pas aux inspirations de l'Esprit qui souffle où il veut, mais celles-ci permettent aux projets pastoraux d'être soutenus par une vision commune et connaître ainsi une efficacité durable. La structure est au service des hommes qui souhaitent former un corps pour annoncer Jésus-Christ en partageant leurs charismes et leurs talents...

La chapelle d'adoration permanente nécessite ainsi une organisation ou une structure permettant au corps des adorateurs de se soutenir mutuellement dans la prière, d'assurer la perpétuité de la chaîne d'adoration et d'attirer de nouveaux adorateurs... L'engagement à une heure d'adoration régulière aide les adorateurs à se fidéliser durablement. Sans cela, l'adoration risque d'être basée sur des motivations trop affectives ou sentimentales (je vais adorer quand j'en ai envie, s'il me reste du temps après avoir fait tout le reste...)